DACHFENSTER FLACHDACH · RAHMENLOS · FESTSTEHEND

Flachdachfenster 80 × 200 cm

3-fach Isolierglas mit Sicherheitsglas innen und außen – für den gedämmten Aufsetzkranz im Flachdach

Rahmenlos und feststehend – Ganzglasoptik ohne sichtbaren Rahmen

0,9 W/m²K
Ug-Wert Verglasung — EN 673

72 %
Lichtdurchlässigkeit τv — EN 410

57 %
Gesamtenergiedurchlass g — EN 410

39 dB
Schalldämmung Rw — EN 12758

P2A
Einbruchhemmung — EN 356

01 Maße

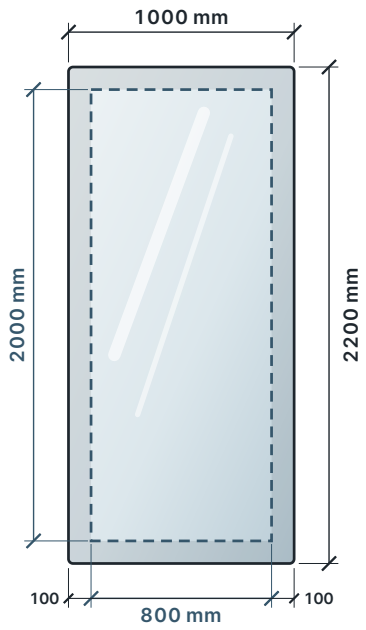

Glas außen 1000 × 2200 mm
Nennmaß 800 × 2000 mm

02 Glasaufbau

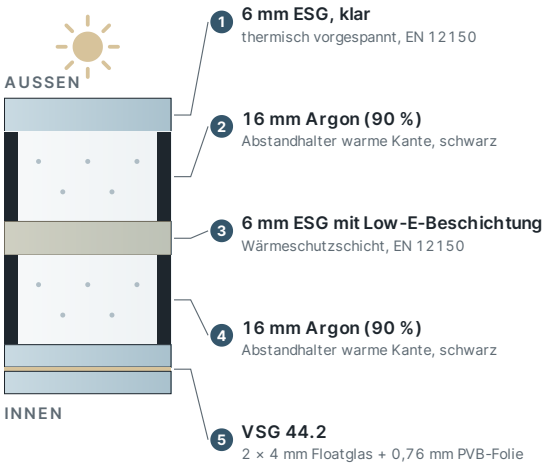

Schematischer Schnitt, Glasdicken überhöht

Direkt vom Hersteller
35 Jahre Herstellererfahrung

Hergestellt in der EU
Engineering und Glas aus einer Hand

10 Jahre Herstellergarantie
gemäß Garantiebedingungen

Versandkostenfrei
deutschlandweit

03 Einbausituation im Flachdach

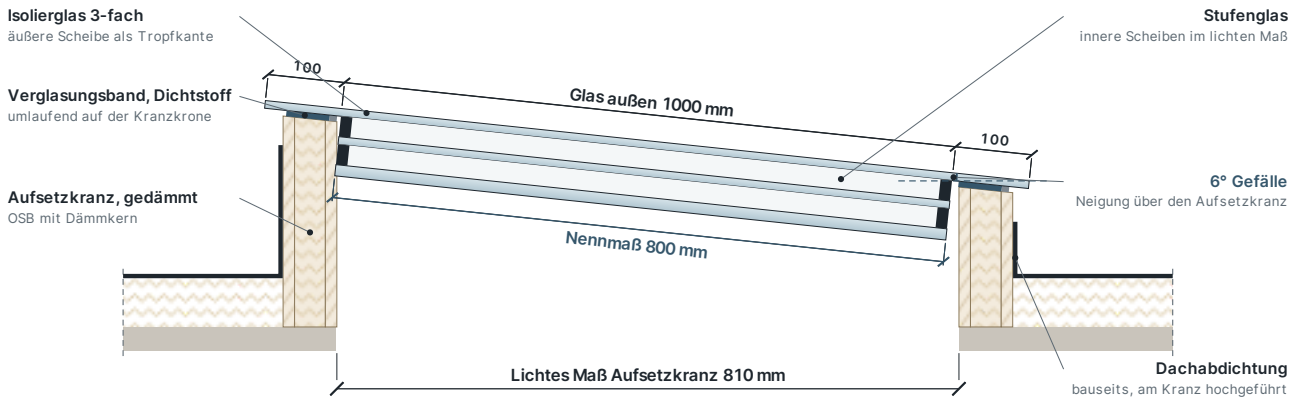

Schematische Darstellung, nicht maßstäblich. Verbindlich ist die Montageanleitung.

ABMESSUNGEN UND GEWICHT

Nennmaß (innere Scheiben)	800 × 2000 mm
Glasaußenmaß (äußere Scheibe)	1000 × 2200 mm
Glasüberstand je Seite	100 mm
Lichtes Maß Aufsetzkranz	810 × 2010 mm
Glasfläche außen	2,20 m²
Gewicht netto	81 kg
Verpackungsmaß	105 × 10 × 225 cm

WÄRME UND SCHALL

Ug-Wert Verglasung · EN 673	0,9 W/m²K
Luftschalldämmung Rw (C; Ctr) · EN 12758	39 (−2; −7) dB

SICHERHEIT

Einbruchhemmung · EN 356	P2A
Pendelschlag · EN 12600	1C2 / 1C3 / 1B1
Innenscheibe	Verbundsicherheitsglas (VSG)
Außen- und Mittelscheibe	Einscheibensicherheitsglas (ESG)

LICHT UND ENERGIE · EN 410

Lichtdurchlässigkeit τv	72 %
Lichtreflexion außen ρv / innen ρvi	17 % / 17 %
Farbwiedergabe-Index Ra	97
Gesamtenergiedurchlass g	57 %
Direkter Energiedurchlass τe	45 %
Shading-Koeffizient SC	0,66
Selektivität τv / g	1,26
UV-Durchlässigkeit τuv	0 %

PASSENDES ZUBEHÖR

Aufsetzkranz 80 × 200 cm, gedämmt
Passgenau zum Fenster, mit Gefälle für den Wasserablauf.
Art.-Nr. upstand-flat-roof-800x2000mm

Montage-Set 80 × 200 cm
Kleb- und Dichtstoff sowie strukturelles Verglasungsband.
Art.-Nr. kit-for-fl-roof-800x2000mm

04 Montage in sechs Schritten

1. **Komponenten vorbereiten** — Untergrund sauber, trocken, tragfähig.
2. **Aufsetzkranz prüfen** — Ebenheit und lichtes Maß kontrollieren.
3. **Verglasungsband aufbringen** — Spannungsfrei und umlaufend auflegen.
4. **Dichtstoff applizieren** — Umlaufend, mit durchgehender Fuge.
5. **Dachanschluss herstellen** — Abdichtung an den Kranz führen.
6. **Dachfenster montieren** — Einsetzen, ausrichten, abdichten.

Online ansehen und bestellen
Lieferzeit 3–8 Wochen · Sondermaß millimetergenau bis 2,20 × 5,70 m
skyglas.de

FACHBERATUNG
+49 6431 902 99 66
info@skyglas.de

Kennwerte der Verglasung als Nennwerte nach den genannten Normen; Ug-Wert für vertikale Einbaulage nach EN 673. Maße in mm, Toleranzen nach Norm. Technische Änderungen und Irrtümer vorbehalten. Für Garantie- und Dichtheitsanforderungen ist die Montage nach Montageanleitung maßgeblich.