DACHFENSTER SCHRÄGDACH · RAHMENLOS · FESTSTEHEND

# Dachfenster Schrägdach 100 × 120 cm

3-fach Isolierglas mit Sicherheitsglas innen und außen – für Sattel- und Walmdach mit 6–45° Neigung

Rahmenlos und feststehend – Ganzglasoptik ohne sichtbaren Rahmen

**0,9** W/m²K
Ug-Wert Verglasung — EN 673

**72** %
Lichtdurchlässigkeit τv — EN 410

**57** %
Gesamtenergiedurchlass g — EN 410

**39** dB
Schalldämmung Rw — EN 12758

**P2A**
Einbruchhemmung — EN 356

## 01 Maße

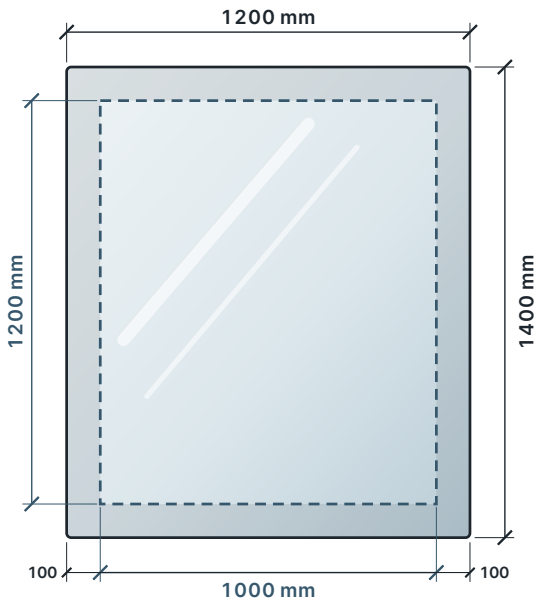


Glas außen 1200 × 1400 mm
Nennmaß 1000 × 1200 mm

## 02 Glasaufbau

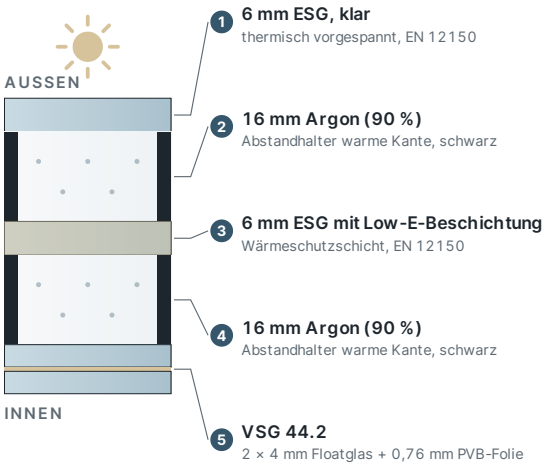


Schematischer Schnitt, Glasdicken überhöht

**Direkt vom Hersteller**
35 Jahre Herstellererfahrung

**Hergestellt in der EU**
Engineering und Glas aus einer Hand

**10 Jahre Herstellergarantie**
gemäß Garantiebedingungen

**Versandkostenfrei**
deutschlandweit

## 03 Einbausituation im Schrägdach

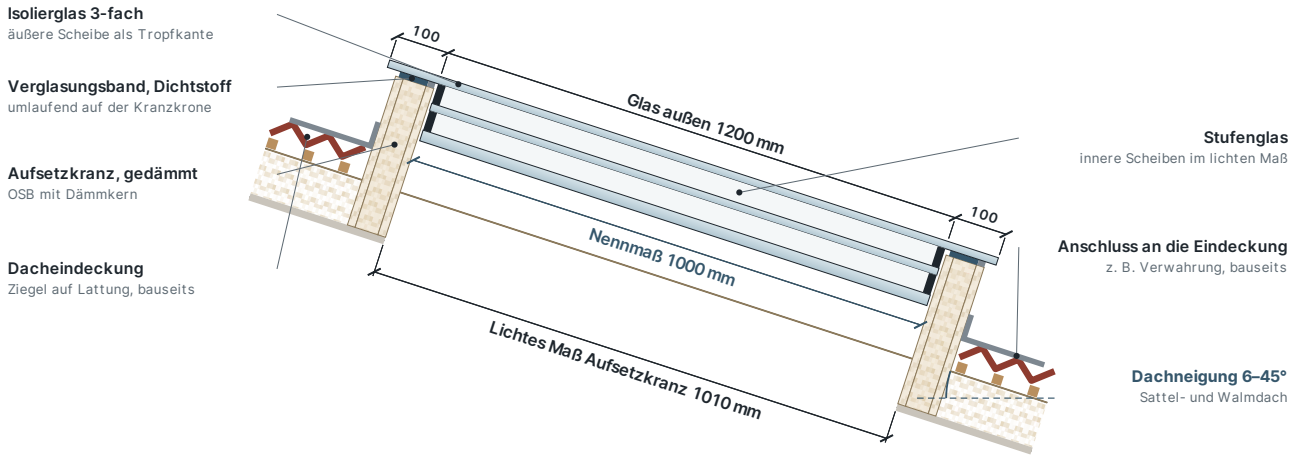


Schematische Darstellung, nicht maßstäblich. Verbindlich ist die Montageanleitung.

### ABMESSUNGEN UND GEWICHT

| | |
|---|---|
| Nennmaß (innere Scheiben) | 1000 × 1200 mm |
| Glasaußenmaß (äußere Scheibe) | 1200 × 1400 mm |
| Glasüberstand je Seite | 100 mm |
| Lichtes Maß Aufsetzkranz | 1010 × 1210 mm |
| Glasfläche außen | 1,68 m² |
| Gewicht netto | 61,20 kg |
| Dachneigung | 6–45° (Sattel- und Walmdach) |

### WÄRME UND SCHALL

| | |
|---|---|
| Ug-Wert Verglasung · EN 673 | 0,9 W/m²K |
| Luftschalldämmung Rw (C; Ctr) · EN 12758 | 39 (−2; −7) dB |

### SICHERHEIT

| | |
|---|---|
| Einbruchhemmung · EN 356 | P2A |
| Pendelschlag · EN 12600 | 1C2 / 1C3 / 1B1 |
| Innenscheibe | Verbundsicherheitsglas (VSG) |
| Außen- und Mittelscheibe | Einscheibensicherheitsglas (ESG) |

### LICHT UND ENERGIE · EN 410

| | |
|---|---|
| Lichtdurchlässigkeit τv | 72 % |
| Lichtreflexion außen ρv / innen ρvi | 17 % / 17 % |
| Farbwiedergabe-Index Ra | 97 |
| Gesamtenergiedurchlass g | 57 % |
| Direkter Energiedurchlass τe | 45 % |
| Shading-Koeffizient SC | 0,66 |
| Selektivität τv / g | 1,26 |
| UV-Durchlässigkeit τuv | 0 % |

### PASSENDES ZUBEHÖR

**Aufsetzkranz 100 × 120 cm, gedämmt, Schrägdach**
OSB mit Dämmkern, passend zum Fenstermaß.
Art.-Nr. upstand-pitched-roof-1000x1200mm

**Montage-Set 100 × 120 cm, Schrägdach (Ziegel)**
Montagezubehör für die Eindeckung mit Ziegeln.
Art.-Nr. kit-for-pit-roof-1000x1200mm-t

## 04 Montage in sechs Schritten

1. **Komponenten vorbereiten** — Untergrund sauber, trocken, tragfähig.
2. **Aufsetzkranz prüfen** — Ebenheit und lichtes Maß kontrollieren.
3. **Verglasungsband aufbringen** — Spannungsfrei und umlaufend auflegen.
4. **Dichtstoff applizieren** — Umlaufend, mit durchgehender Fuge.
5. **Dachanschluss herstellen** — Abdichtung an den Kranz führen.
6. **Dachfenster montieren** — Einsetzen, ausrichten, abdichten.

**Online ansehen und bestellen**
Ab Lager: Lieferzeit 7–10 Tage · Sondermaß millimetergenau bis 2,20 × 5,70 m
**skyglas.de**

FACHBERATUNG
**+49 6431 902 99 66**
info@skyglas.de

Kennwerte der Verglasung als Nennwerte nach den genannten Normen; Ug-Wert für vertikale Einbaulage nach EN 673. Maße in mm, Toleranzen nach Norm. Technische Änderungen und Irrtümer vorbehalten. Für Garantie- und Dichtheitsanforderungen ist die Montage nach Montageanleitung maßgeblich.