DACHFENSTER FLACHDACH · GERAHMT · FESTSTEHEND

Flachdachfenster gerahmt 80 × 180 cm

3-fach Isolierglas, Solarglas außen, VSG innen – Aluminiumrahmen in Anthrazitgrau RAL 7016

Gerahmt und feststehend – Aluminiumrahmen in Anthrazitgrau RAL 7016

0,5 W/m²K
Ug-Wert Verglasung — EN 673

46 %
Lichtdurchlässigkeit τv — EN 410

30 %
Gesamtenergiedurchlass g — EN 410

36 dB
Schalldämmung Rw — EN 12758

16 %
UV-Durchlässigkeit τuv — EN 410

01 Maße

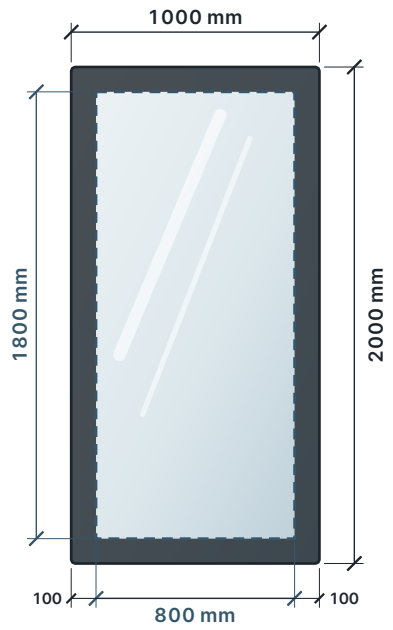

Außenmaß Rahmen 1000 × 2000 mm
Innenmaß 800 × 1800 mm

02 Glasaufbau

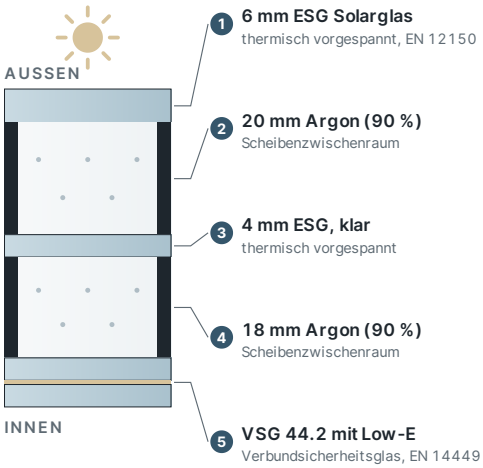

Schematischer Schnitt, Glasdicken überhöht

Direkt vom Hersteller
35 Jahre Herstellererfahrung

Hergestellt in der EU
Engineering und Glas aus einer Hand

10 Jahre Herstellergarantie
gemäß Garantiebedingungen

Versandkostenfrei
deutschlandweit

03 Einbausituation im Flachdach

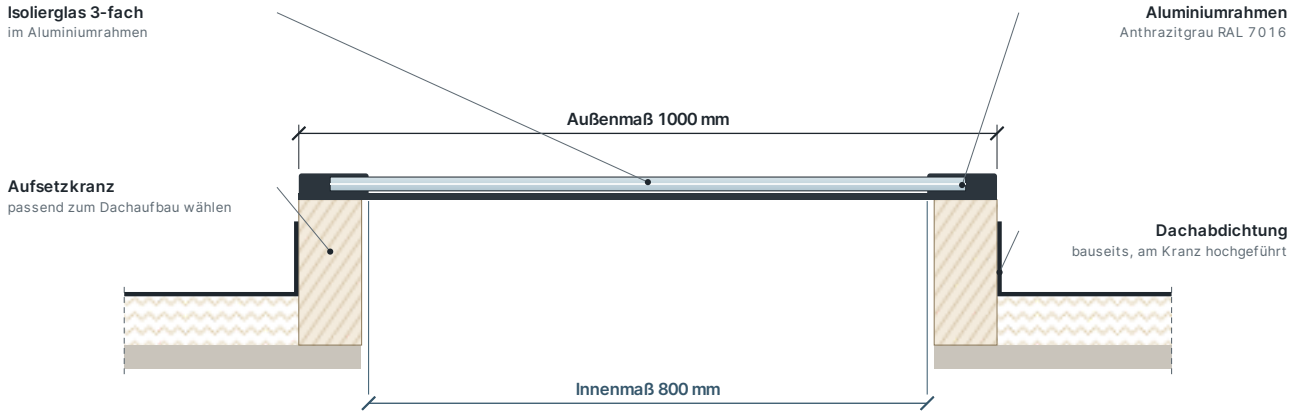

Schematische Darstellung, nicht maßstäblich. Verbindlich ist die Montageanleitung.

ABMESSUNGEN UND GEWICHT

Bestellmaß (Innenmaß)	800 × 1800 mm
Außenmaß Rahmen	1000 × 2000 mm
Rahmenbreite je Seite	100 mm
Gewicht	115,65 kg
Einbau	feststehend, Flachdach

WÄRME UND SCHALL

Ug-Wert Verglasung · EN 673	0,5 W/m²K
Luftschalldämmung Rw (C; Ctr) · EN 12758	36 (−2; −6) dB
Gasfüllung Scheibenzwischenräume	Argon 90 %

SICHERHEIT UND RAHMEN

Außenscheibe	ESG 6 mm Solarglas · EN 12150
Mittelscheibe	ESG 4 mm, klar
Innenscheibe	VSG 44.2 mit Low-E · EN 14449
Rahmen	Aluminium, RAL 7016 innen/außen

LICHT UND ENERGIE · EN 410

Lichtdurchlässigkeit τv	46 %
Lichtreflexion außen ρv / innen ρvi	27 % / 20 %
Farbwiedergabe-Index Ra	94
Gesamtenergiedurchlass g	30 %
Direkter Energiedurchlass τe	26 %
Shading-Koeffizient SC	0,34
Selektivität τv / g	1,53
UV-Durchlässigkeit τuv	16 %

PASSENDES ZUBEHÖR

Aufsetzkranz und Abdichtung
Höhe und Aufbau passend zum Dachaufbau wählen.

Fachberatung
Maße oder Skizze senden – wir prüfen die passende Ausführung.

04 Einbau in sechs Schritten

1. **Untergrund herstellen** – Tragfähig, eben, sauber und trocken.
2. **Aufsetzkranz wählen** – Höhe und Aufbau passend zum Dachaufbau.
3. **Wasserableitung sichern** – Neigung fachgerecht nach Dachaufbau.
4. **Fenster einsetzen** – Gemäß Montageanleitung einsetzen und ausrichten.
5. **Fluchtung prüfen** – Vor dem finalen Abdichten kontrollieren.
6. **Abdichten** – Dachbahn systemgerecht an Kranz und Fensteranschluss.

Online ansehen und bestellen
Lieferzeit 3–8 Wochen · Auch nach Maß: Innenmaß bis 2,30 × 5,80 m

skyglas.de

FACHBERATUNG
+49 6431 902 99 66
info@skyglas.de

Kennwerte der Verglasung als Nennwerte nach den genannten Normen; Ug-Wert für vertikale Einbaulage nach EN 673. Maße in mm, Toleranzen nach Norm. Technische Änderungen und Irrtümer vorbehalten. Für Garantie- und Dichtheitsanforderungen ist die Montage nach Montageanleitung maßgeblich.