DACHFENSTER FLACHDACH · GERAHMT · FESTSTEHEND

Flachdachfenster gerahmt 100 × 150 cm

2-fach Isolierglas aus Einscheibensicherheitsglas – Aluminiumrahmen in Anthrazitgrau RAL 7016

Gerahmt und feststehend – Aluminiumrahmen in Anthrazitgrau RAL 7016

1,1 W/m²K Ug-Wert Verglasung	EN 673
81 % Lichtdurchlässigkeit τv	EN 410
64 % Gesamtenergiedurchlass g	EN 410
98 Farbwiedergabe-Index Ra	EN 410
1C2 Pendelschlag	EN 12600

01 Maße

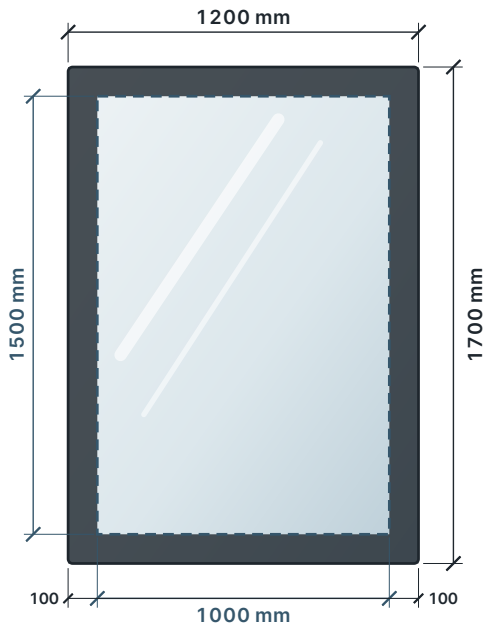

Außenmaß Rahmen 1200 × 1700 mm
Innenmaß 1000 × 1500 mm

02 Glasaufbau

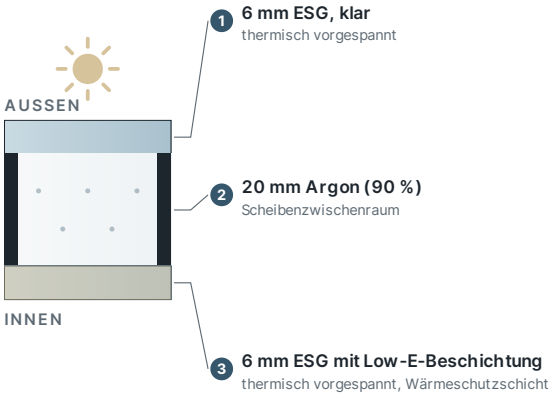

Schematischer Schnitt, Glasdicken überhöht

Direkt vom Hersteller
35 Jahre Herstellererfahrung

Hergestellt in der EU
Engineering und Glas aus einer Hand

10 Jahre Herstellergarantie
gemäß Garantiebedingungen

Versandkostenfrei
deutschlandweit

03 Einbausituation im Flachdach

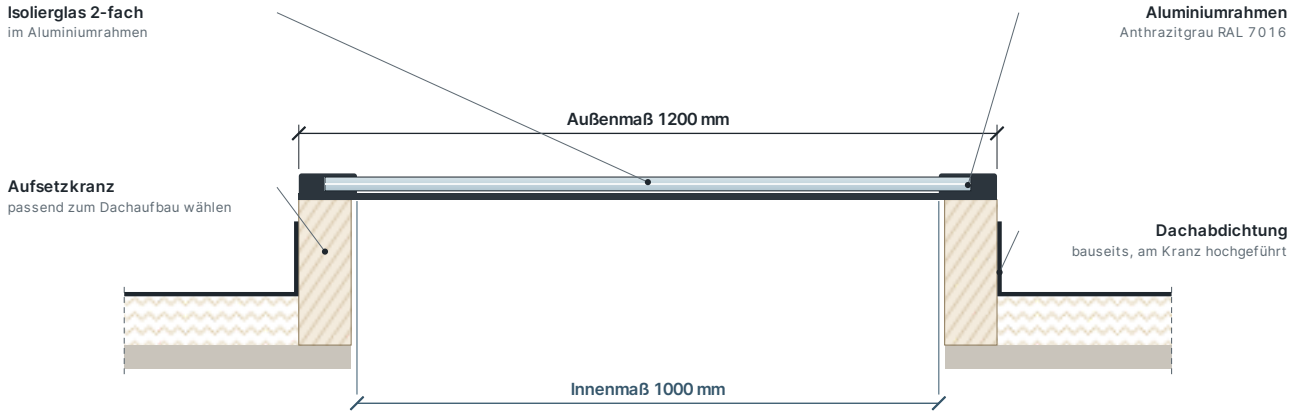

Schematische Darstellung, nicht maßstäblich. Verbindlich ist die Montageanleitung.

ABMESSUNGEN UND GEWICHT

Bestellmaß (Innenmaß)	1000 × 1500 mm
Außenmaß Rahmen	1200 × 1700 mm
Rahmenbreite je Seite	100 mm
Gewicht	77,76 kg
Einbau	feststehend, Flachdach

WÄRME UND SCHALL

Ug-Wert Verglasung · EN 673	1,1 W/m²K
Gasfüllung Scheibenzwischenraum	Argon 90 %

SICHERHEIT UND RAHMEN

Außenscheibe	ESG 6 mm, klar
Innenscheibe	ESG 6 mm mit Low-E – kein VSG
Überkopfverglasung	DIN 18008-2 projektbezogen prüfen
Pendelschlag · EN 12600	1C2
Rahmen	Aluminium, RAL 7016 innen/außen

LICHT UND ENERGIE · EN 410

Lichtdurchlässigkeit τv	81 %
Lichtreflexion außen ρv / innen ρvi	12 % / 12 %
Farbwiedergabe-Index Ra	98
Gesamtenergiedurchlass g	64 %
Shading-Koeffizient SC	0,74
Selektivität τv / g	1,27

PASSENDES ZUBEHÖR

Aufsetzkranz und Abdichtung
Höhe und Aufbau passend zum Dachaufbau wählen.

Fachberatung
Maße oder Skizze senden – wir prüfen die passende Ausführung.

04 Einbau in sechs Schritten

1. **Untergrund herstellen** – Tragfähig, eben, sauber und trocken.
2. **Aufsetzkranz wählen** – Höhe und Aufbau passend zum Dachaufbau.
3. **Wasserableitung sichern** – Neigung fachgerecht nach Dachaufbau.
4. **Fenster einsetzen** – Gemäß Montageanleitung einsetzen und ausrichten.
5. **Fluchtung prüfen** – Vor dem finalen Abdichten kontrollieren.
6. **Abdichten** – Dachbahn systemgerecht an Kranz und Fensteranschluss.

Online ansehen und bestellen
Lieferzeit 3–8 Wochen · Auch nach Maß: Innenmaß bis 2,30 × 5,80 m

skyglas.de

FACHBERATUNG
+49 6431 902 99 66
info@skyglas.de

Kennwerte der Verglasung als Nennwerte nach den genannten Normen; Ug-Wert für vertikale Einbaulage nach EN 673. Innenscheibe ESG – kein Verbundsicherheitsglas (VSG). Überkopfverglasung: Anforderungen nach DIN 18008-2 projektbezogen prüfen. Maße in mm, Toleranzen nach Norm. Technische Änderungen und Irrtümer vorbehalten. Für Garantie- und Dichtheitsanforderungen ist die Montage nach Montageanleitung maßgeblich.