DACHFENSTER · ELEKTRISCH ÖFFNEND · GERAHMT

Dachfenster elektrisch 100 × 150 cm

2-fach Isolierglas mit Solarglas, integrierter 24-V-Kettenantrieb – für Flach- und Schrägdach

Elektrisch öffnend – Motor und Steuerung im Rahmen integriert

1,1 W/m²K
Ug-Wert Verglasung — EN 673

51 %
Lichtdurchlässigkeit τv — EN 410

33 %
Gesamtenergiedurchlass g — EN 410

33 dB
Schalldämmung Rw — EN 12758

300 mm
Öffnungsweite max. — 24-V-Kettenantrieb

01 Maße

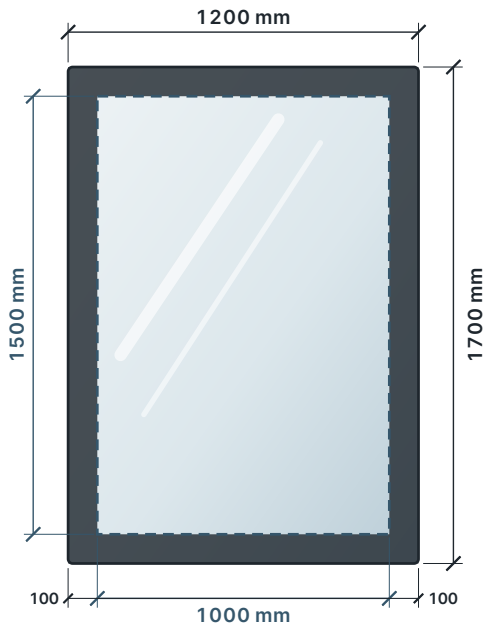

Außenmaß Rahmen 1200 × 1700 mm
Innenmaß 1000 × 1500 mm

02 Glasaufbau

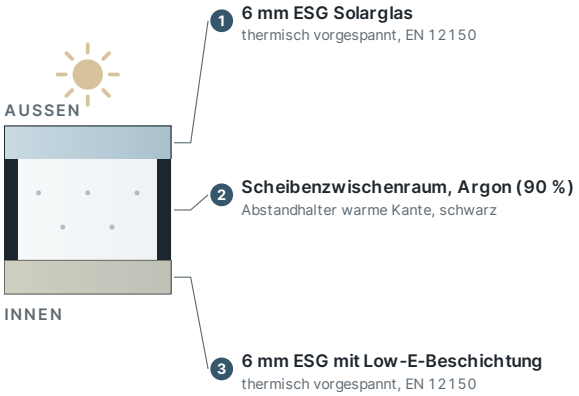

Schematischer Schnitt, Glasdicken überhöht

Direkt vom Hersteller
35 Jahre Herstellererfahrung

Hergestellt in der EU
Engineering und Glas aus einer Hand

Herstellergarantie
10 J. Rahmen · 20 J. Glas · 1 J. Motor

Versandkostenfrei
deutschlandweit

03 Einbausituation, schematisch

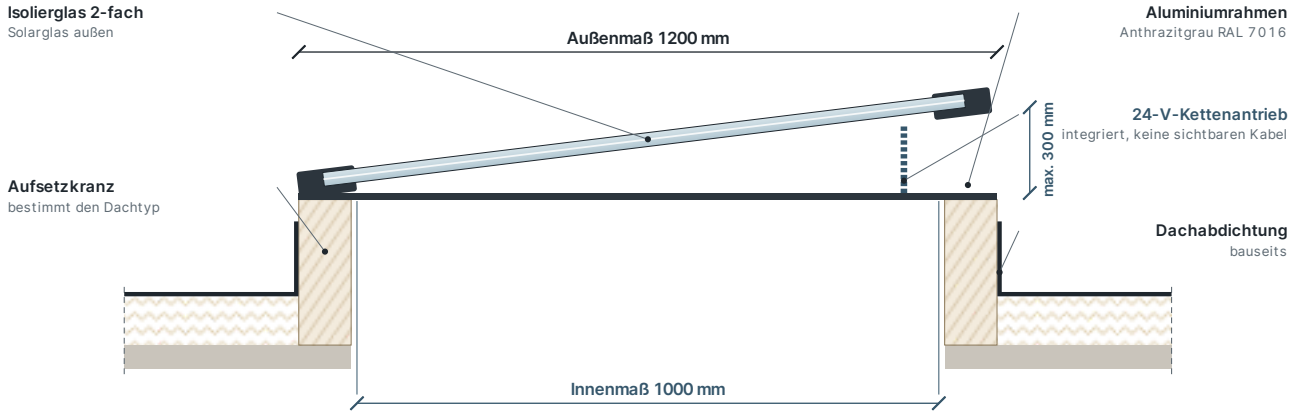

Schematische Darstellung, nicht maßstäblich. Verbindlich ist die Montageanleitung.

ABMESSUNGEN UND GEWICHT

Bestellmaß (Innenmaß)	1000 × 1500 mm
Außenmaß Rahmen	1200 × 1700 mm
Rahmenbreite je Seite	100 mm
Gewicht	102,89 kg
Dachtyp	Flach- und Schrägdach

SICHERHEIT UND RAHMEN

Außenscheibe	ESG 6 mm · EN 12150
Innenscheibe	ESG 6 mm mit Low-E – kein VSG
Überkopfverglasung	DIN 18008-2 projektbezogen prüfen
Pendelschlag · EN 12600	1C2 / 1C2
Rahmen	Aluminium, RAL 7016 innen/außen

ANTRIEB UND BEDIENUNG

Antrieb	24-V-Kettenantrieb, integriert
Öffnungsweite	max. 300 mm
Bedienung	Wandtaster, im Lieferumfang
Dichtung	3-fache Gummidichtung

LICHT UND ENERGIE · EN 410 · SOLARGLAS

Lichtdurchlässigkeit τv	51 %
Lichtreflexion außen ρv / innen ρvi	25 % / 15 %
Farbwiedergabe-Index Ra	94
Gesamtenergiedurchlass g	33 %
Direkter Energiedurchlass τe	29 %
Shading-Koeffizient SC	0,38
Selektivität τv / g	1,55
UV-Durchlässigkeit τuv	18 %

WÄRME UND SCHALL

Scheibenzwischenraum	20 mm Argon (90 %)
Ug-Wert Verglasung · EN 673	1,1 W/m²K
Luftschalldämmung Rw (C; Ctr) · EN 12758	33 (−2; −4) dB

PASSENDES ZUBEHÖR

Elektrische Jalousie 100 × 150 cm
Sicht- und Sonnenschutz, passend zum Fenstermaß.
Art.-Nr. jal-eo-100x150

Aufsetzkranz je nach Dachaufbau
Flachdach mit Neigung, Schrägdach mit gleich hohen Aufkantungen.

04 Einbau-Hinweise

1. **Dachtyp festlegen**
   Der Aufsetzkranz bestimmt den Dachtyp.
2. **Aufbauhöhe abstimmen**
   Anschlussdetails vorab klären.
3. **Stromanschluss prüfen**
   Einbausituation vorab prüfen.
4. **Einsetzen und abdichten**
   Gemäß Montageanleitung, ausrichten und abdichten.
5. **Bedienen**
   Per Wandtaster, im Lieferumfang enthalten.

Online ansehen und bestellen
Lieferzeit 3–8 Wochen · Auch nach Maß: 0,60 × 0,60 bis 2,00 × 2,80 m
skyglas.de

FACHBERATUNG
+49 6431 902 99 66
info@skyglas.de

Kennwerte der Verglasung als Nennwerte nach den genannten Normen; Ug-Wert für vertikale Einbaulage nach EN 673. Innenscheibe ESG – kein Verbundsicherheitsglas (VSG). Überkopfverglasung: Anforderungen nach DIN 18008-2 projektbezogen prüfen. Maße in mm, Toleranzen nach Norm. Technische Änderungen und Irrtümer vorbehalten. Für Garantie- und Dichtheitsanforderungen ist die Montage nach Montageanleitung maßgeblich.